

Бухгалтерский баланс
на 31 декабря 2016 г.

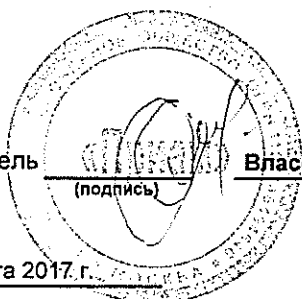
Организация	ПУБЛИЧНОЕ АКЦИОНЕРНОЕ ОБЩЕСТВО "ПРИАМ"	по ОКПО	66873600		
Идентификационный номер налогоплательщика		ИНН	7704757470		
Вид экономической деятельности	Вложения в ценные бумаги	по ОКВЭД	64.99.1		
Организационно-правовая форма / форма собственности	Публичные акционерные общества / Частная собственность	по ОКОПФ / ОКФС	12247	16	
Единица измерения:	в тыс. рублей	по ОКЕИ	384		
Местонахождение (адрес)	125009, Москва г, Страстной б-р, дом № 2				

Коды		
0710001		
31	12	2016

Пояснения	Наименование показателя	Код	На 31 декабря 2016 г.	На 31 декабря 2015 г.	На 31 декабря 2014 г.
	АКТИВ				
	I. ВНЕОБОРОТНЫЕ АКТИВЫ				
	Нематериальные активы	1110	-	-	-
	Результаты исследований и разработок	1120	-	-	-
	Нематериальные поисковые активы	1130	-	-	-
	Материальные поисковые активы	1140	-	-	-
	Основные средства	1150	-	-	-
	Доходные вложения в материальные ценности	1160	-	-	-
	Финансовые вложения	1170	635 452	-	-
	Отложенные налоговые активы	1180	-	-	(4)
	Прочие внеоборотные активы	1190	-	-	-
	Итого по разделу I	1100	635 452	-	(4)
	II. ОБОРОТНЫЕ АКТИВЫ				
	Запасы	1210	-	-	-
	Налог на добавленную стоимость по приобретенным ценностям	1220	-	-	-
	Дебиторская задолженность	1230	8 440	211 299	176 703
	Финансовые вложения (за исключением денежных эквивалентов)	1240	6 325	523 859	553 913
	Денежные средства и денежные эквиваленты	1250	28	381	173
	Прочие оборотные активы	1260	1	9	5
	Итого по разделу II	1200	14 794	735 547	730 793
	БАЛАНС	1600	650 246	735 547	730 789

Пояснения	Наименование показателя	Код	На 31 декабря 2016 г.	На 31 декабря 2015 г.	На 31 декабря 2014 г.
	ПАССИВ				
	III. КАПИТАЛ И РЕЗЕРВЫ				
	Уставный капитал (складочный капитал, уставный фонд, вклады товарищей)	1310	335 300	335 300	335 300
	Собственные акции, выкупленные у акционеров	1320	-	-	-
	Переоценка внеоборотных активов	1340	-	-	-
	Добавочный капитал (без переоценки)	1350	-	-	-
	Резервный капитал	1360	3 457	2 825	2 527
	Нераспределенная прибыль (непокрытый убыток)	1370	76 901	71 808	59 754
	Итого по разделу III	1300	415 658	409 933	397 581
	IV. ДОЛГОСРОЧНЫЕ ОБЯЗАТЕЛЬСТВА				
	Заемные средства	1410	220 691	291 169	292 335
	Отложенные налоговые обязательства	1420	-	-	-
	Оценочные обязательства	1430	-	-	-
	Прочие обязательства	1450	-	-	-
	Итого по разделу IV	1400	220 691	291 169	292 335
	V. КРАТКОСРОЧНЫЕ ОБЯЗАТЕЛЬСТВА				
	Заемные средства	1510	3 117	34 171	40 866
	Кредиторская задолженность	1520	10 781	275	7
	Доходы будущих периодов	1530	-	-	-
	Оценочные обязательства	1540	-	-	-
	Прочие обязательства	1550	-	-	-
	Итого по разделу V	1500	13 898	34 446	40 874
	БАЛАНС	1700	650 246	735 547	730 789

Руководитель

**Власов Алексей Алексеевич**

(подпись)

(расшифровка подписи)

31 марта 2017 г.

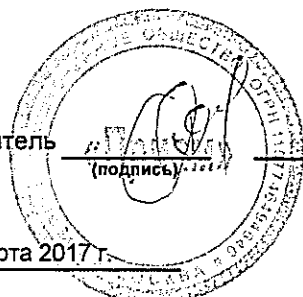
Отчет о финансовых результатах
за Январь - Декабрь 2016 г.

Организация ПУБЛИЧНОЕ АКЦИОНЕРНОЕ ОБЩЕСТВО "ПРИАМ"	Дата (число, месяц, год)	Форма по ОКУД	Коды		
Идентификационный номер налогоплательщика	по ОКПО	ИНН	0710002		
Вид экономической деятельности Вложения в ценные бумаги	по ОКВЭД	по ОКФС	31	12	2016
Организационно-правовая форма / форма собственности Публичные акционерные общества / Частная собственность	по ОКФС	по ОКЕИ	66873600		
Единица измерения: в тыс. рублей			7704757470		
			64.99.1		
			12247	16	
			384		

Пояснения	Наименование показателя	Код	За Январь - Декабрь 2016 г.	За Январь - Декабрь 2015 г.
	Выручка	2110	109 313	34 645
	Себестоимость продаж	2120	(98 638)	(31 202)
	Валовая прибыль (убыток)	2100	10 675	3 443
	Коммерческие расходы	2210	-	-
	Управленческие расходы	2220	(955)	(1 218)
	Прибыль (убыток) от продаж	2200	9 720	2 225
	Доходы от участия в других организациях	2310	2 889	-
	Проценты к получению	2320	16 876	40 459
	Проценты к уплате	2330	(1 929)	(33 531)
	Прочие доходы	2340	27 359	6 750
	Прочие расходы	2350	(48 031)	(94)
	Прибыль (убыток) до налогообложения	2300	6 884	15 809
	Текущий налог на прибыль	2410	(799)	(3 162)
	в т.ч. постоянные налоговые обязательства (активы)	2421	-	-
	Изменение отложенных налоговых обязательств	2430	-	-
	Изменение отложенных налоговых активов	2450	-	-
	Прочее	2460	(72)	(8)
	Чистая прибыль (убыток)	2400	6 013	12 639

Пояснения	Наименование показателя	Код	За Январь - Декабрь 2016 г.	За Январь - Декабрь 2015 г.
	Результат от переоценки внеоборотных активов, не включаемый в чистую прибыль (убыток) периода	2510	-	-
	Результат от прочих операций, не включаемый в чистую прибыль (убыток) периода	2520	-	-
	Совокупный финансовый результат периода	2500	6 013	12 639
	СПРАВОЧНО			
	Базовая прибыль (убыток) на акцию	2900	-	-
	Разводненная прибыль (убыток) на акцию	2910	-	-

Руководитель



(подпись)

Власов Алексей
Алексеевич

(расшифровка подписи)

31 марта 2017 г.

**Отчет об изменениях капитала
за Январь - Декабрь 2016 г.**

Организация ПУБЛИЧНОЕ АКЦИОНЕРНОЕ ОБЩЕСТВО "ПРИАМ"

Идентификационный номер налогоплательщика

Вид экономической деятельности Вложения в ценные бумаги

Организационно-правовая форма / форма собственности

Публичные акционерные общества / Частная собственность

Единица измерения: в тыс. рублей

Форма по ОКУД

Дата (число, месяц, год)

по ОКПО

ИНН

по ОКВЭД

по ОКОПФ / ОКФС

по ОКЕИ

Коды		
0710003		
31	12	2016
66873600		
7704757470		
64.99.1		
12247	16	
384		

1. Движение капитала

Наименование показателя	Код	Уставный капитал	Собственные акции, выкупленные у акционеров	Добавочный капитал	Резервный капитал	Нераспределенная прибыль (непокрытый убыток)	Итого
Величина капитала на 31 декабря 2014 г.	3100	335 300	-	-	2 527	59 754	397 581
<u>За 2015 г.</u>							
Увеличение капитала - всего:	3210	-	-	-	-	12 639	12 639
в том числе:							
чистая прибыль	3211	X	X	X	X	12 639	12 639
переоценка имущества	3212	X	X	-	X	-	-
доходы, относящиеся непосредственно на увеличение капитала	3213	X	X	-	X	-	-
дополнительный выпуск акций	3214	-	-	-	X	X	-
увеличение номинальной стоимости акций	3215	-	-	-	X	-	X
реорганизация юридического лица	3216	-	-	-	-	-	-

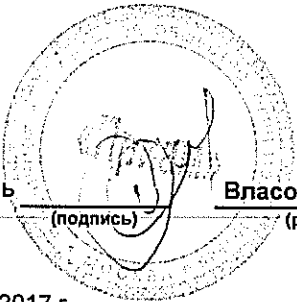
Наименование показателя	Код	Уставный капитал	Собственные акции, выкупленные у акционеров	Добавочный капитал	Резервный капитал	Нераспределенная прибыль (непокрытый убыток)	Итого
Уменьшение капитала - всего:	3220	-	-	-	-	-	-
в том числе:							
убыток	3221	X	X	X	X	-	-
переоценка имущества	3222	X	X	-	X	-	-
расходы, относящиеся непосредственно на уменьшение капитала	3223	X	X	-	X	-	-
уменьшение номинальной стоимости акций	3224	-	-	-	X	-	-
уменьшение количества акций	3225	-	-	-	X	-	-
реорганизация юридического лица	3226	-	-	-	-	-	-
дивиденды	3227	X	X	X	X	-	-
Изменение добавочного капитала	3230	X	X	-	-	-	X
Изменение резервного капитала	3240	X	X	X	298	(298)	X
Величина капитала на 31 декабря 2015 г.	3200	335 300	-	-	2 825	71 808	409 933
За 2016 г.							
Увеличение капитала - всего:	3310	-	-	-	-	6 376	6 376
в том числе:							
чистая прибыль	3311	X	X	X	X	6 376	6 376
переоценка имущества	3312	X	X	-	X	-	-
доходы, относящиеся непосредственно на увеличение капитала	3313	X	X	-	X	-	-
дополнительный выпуск акций	3314	-	-	-	X	X	-
увеличение номинальной стоимости акций	3315	-	-	-	X	-	X
реорганизация юридического лица	3316	-	-	-	-	-	-
Уменьшение капитала - всего:	3320	-	-	-	-	-	-
в том числе:							
убыток	3321	X	X	X	X	-	-
переоценка имущества	3322	X	X	-	X	-	-
расходы, относящиеся непосредственно на уменьшение капитала	3323	X	X	-	X	-	-
уменьшение номинальной стоимости акций	3324	-	-	-	X	-	-
уменьшение количества акций	3325	-	-	-	X	-	-
реорганизация юридического лица	3326	-	-	-	-	-	-
дивиденды	3327	X	X	X	X	-	-
Изменение добавочного капитала	3330	X	X	-	-	-	X
Изменение резервного капитала	3340	X	X	X	632	(632)	X
Величина капитала на 31 декабря 2016 г.	3300	335 300	-	-	3 457	77 265	416 022

2. Корректировки в связи с изменением учетной политики и исправлением ошибок

Наименование показателя	Код	На 31 декабря 2014 г.	Изменения капитала за 2015 г.		На 31 декабря 2015 г.
			за счет чистой прибыли (убытка)	за счет иных факторов	
Капитал - всего					
до корректировок	3400	397 581	12 639	(287)	409 933
корректировка в связи с:					
изменением учетной политики	3410	-	-	-	-
исправлением ошибок	3420	-	-	-	-
после корректировок	3500	397 581	12 639	(287)	409 933
в том числе:					
нераспределенная прибыль (непокрытый убыток):					
до корректировок	3401	59 754	12 639	(585)	71 808
корректировка в связи с:					
изменением учетной политики	3411	-	-	-	-
исправлением ошибок	3421	-	-	-	-
после корректировок	3501	59 754	12 639	(585)	71 808
до корректировок	3402	-	-	-	-
корректировка в связи с:					
изменением учетной политики	3412	-	-	-	-
исправлением ошибок	3422	-	-	-	-
после корректировок	3502	-	-	-	-

3. Чистые активы

Наименование показателя	Код	На 31 декабря 2016 г.	На 31 декабря 2015 г.	На 31 декабря 2014 г.
Чистые активы	3600	415 658	409 933	397 581



Руководитель

Власов Алексей Алексеевич

(подпись)

(расшифровка подписи)

31 марта 2017 г.

**Отчет о движении денежных средств
за Январь - Декабрь 2016 г.**

Организация **ПУБЛИЧНОЕ АКЦИОНЕРНОЕ ОБЩЕСТВО "ПРИАМ"**

Идентификационный номер налогоплательщика

Вид экономической деятельности **Вложения в ценные бумаги**

Организационно-правовая форма / форма собственности

Публичные акционерные общества / Частная собственность

Единица измерения: в тыс. рублей

Форма по ОКУД

Дата (число, месяц, год)

по ОКПО

ИНН

по ОКВЭД

ОКВЭД

по ОКОПФ / ОКФС

по ОКЕИ

Коды		
0710004		
31	12	2016
66873600		
7704757470		
64.99.1		
12247	16	
384		

Наименование показателя	Код	За Январь - Декабрь 2016 г.	За Январь - Декабрь 2015 г.
Денежные потоки от текущих операций			
Поступления - всего	4110	93	220
в том числе:			
от продажи продукции, товаров, работ и услуг	4111	-	-
арендных платежей, лицензионных платежей, роялти, комиссионных и иных аналогичных платежей	4112	-	-
от перепродажи финансовых вложений	4113	-	-
	4114	-	-
прочие поступления	4119	93	220
Платежи - всего	4120	(26 793)	(33 747)
в том числе:			
поставщикам (подрядчикам) за сырье, материалы, работы, услуги	4121	(526)	(222)
в связи с оплатой труда работников	4122	(528)	(675)
процентов по долговым обязательствам	4123	(23 003)	(31 292)
налога на прибыль организаций	4124	(2 299)	(894)
	4125	-	-
прочие платежи	4129	(437)	(664)
Сальдо денежных потоков от текущих операций	4100	(26 700)	(33 527)
Денежные потоки от инвестиционных операций			
Поступления - всего	4210	24 029	-
в том числе:			
от продажи внеоборотных активов (кроме финансовых вложений)	4211	-	-
от продажи акций других организаций (долей участия)	4212	21 018	-
от возврата предоставленных займов, от продажи долговых ценных бумаг (прав требования денежных средств к другим лицам)	4213	-	-
дивидендов, процентов по долговым финансовым вложениям и аналогичных поступлений от долевого участия в других организациях	4214	2 889	-
	4215	-	-
прочие поступления	4219	122	-
Платежи - всего	4220	-	-
в том числе:			
в связи с приобретением, созданием, модернизацией, реконструкцией и подготовкой к использованию внеоборотных активов	4221	-	-
в связи с приобретением акций других организаций (долей участия)	4222	-	-
в связи с приобретением долговых ценных бумаг (прав требования денежных средств к другим лицам), предоставление займов другим лицам	4223	-	-
процентов по долговым обязательствам, включаемым в стоимость инвестиционного актива	4224	-	-
	4225	-	-
прочие платежи	4229	-	-
Сальдо денежных потоков от инвестиционных операций	4200	24 029	-

Наименование показателя	Код	За Январь - Декабрь 2016 г.	За Январь - Декабрь 2015 г.
Денежные потоки от финансовых операций			
Поступления - всего	4310	25 680	43 835
в том числе:			
получение кредитов и займов	4311	3 100	-
денежных вкладов собственников (участников)	4312	-	-
от выпуска акций, увеличения долей участия	4313	-	-
от выпуска облигаций, векселей и других долговых ценных бумаг и др.	4314	-	-
	4315	-	-
прочие поступления	4319	22 580	43 835
Платежи - всего	4320	(23 362)	(10 100)
в том числе:			
собственникам (участникам) в связи с выкупом у них акций (долей участия) организации или их выходом из состава участников	4321	-	-
на уплату дивидендов и иных платежей по распределению прибыли в пользу собственников (участников)	4322	-	-
в связи с погашением (выкупом) векселей и других долговых ценных бумаг, возврат кредитов и займов	4323	-	(10 100)
	4324	-	-
прочие платежи	4329	(23 362)	-
Сальдо денежных потоков от финансовых операций	4300	2 318	33 735
Сальдо денежных потоков за отчетный период	4400	(353)	208
Остаток денежных средств и денежных эквивалентов на начало отчетного периода	4450	381	173
Остаток денежных средств и денежных эквивалентов на конец отчетного периода	4500	28	381
Величина влияния изменений курса иностранной валюты по отношению к рублю	4490	-	-

Руководитель

(подпись)

Власов Алексей Алексеевич

(расшифровка подписи)

31 марта 2017 г.

**Отчет о целевом использовании средств
за Январь - Декабрь 2016 г.**

Организация ПУБЛИЧНОЕ АКЦИОНЕРНОЕ ОБЩЕСТВО "ПРИАМ"

Идентификационный номер налогоплательщика

Вид экономической деятельности

Вложения в ценные бумаги

Организационно-правовая форма / форма собственности

Публичные акционерные общества / Частная собственность

Единица измерения: в тыс. рублей

Дата (год, месяц, число)

Форма по ОКУД

по ОКПО

ИНН

по ОКВЭД


по ОКОПФ / ОКФС

по ОКЕИ

Коды		
0710006		
2016	12	31
66873600		
7704757470		
64.99.1		
12247		16
384		

Наименование показателя	Код	За Январь - Декабрь 2016 г.	За Январь - Декабрь 2015 г.
Остаток средств на начало отчетного года	6100	-	-
Поступило средств			
Вступительные взносы	6210	-	-
Членские взносы	6215	-	-
Целевые взносы	6220	-	-
Добровольные имущественные взносы и пожертвования	6230	-	-
Прибыль от приносящей доход деятельности	6240	-	-
Прочие	6250	-	-
Всего поступило средств	6200	-	-
Использовано средств			
Расходы на целевые мероприятия	6310	-	-
в том числе:			
социальная и благотворительная помощь	6311	-	-
проведение конференций, совещаний, семинаров и т.п.	6312	-	-
иные мероприятия	6313	-	-
Расходы на содержание аппарата управления	6320	-	-
в том числе:			
расходы, связанные с оплатой труда (включая начисления)	6321	-	-
выплаты, не связанные с оплатой труда	6322	-	-
расходы на служебные командировки и деловые поездки	6323	-	-
содержание помещений, зданий, автомобильного транспорта и иного имущества (кроме ремонта)	6324	-	-
ремонт основных средств и иного имущества	6325	-	-
прочие	6326	-	-
Приобретение основных средств, инвентаря и иного имущества	6330	-	-
Прочие	6350	-	-
Всего использовано средств	6300	-	-
Остаток средств на конец отчетного года	6400	-	-

Руководитель



(подпись)

Власов Алексей Алексеевич

(расшифровка подписи)

31 марта 2017 г.

Расчет стоимости чистых активов

ПУБЛИЧНОЕ АКЦИОНЕРНОЕ ОБЩЕСТВО "ПРИАМ"

(наименование организации)

Наименование показателя	Код строки бухгалтерского баланса	На 31 декабря 2016 г.	На 31 декабря 2015 г.	На 31 декабря 2014 г.
Активы				
Нематериальные активы	1110	-	-	-
Результаты исследований и разработок	1120	-	-	-
Нематериальные поисковые активы	1130	-	-	-
Материальные поисковые активы	1140	-	-	-
Основные средства	1150	-	-	-
Доходные вложения в материальные ценности	1160	-	-	-
Финансовые вложения долгосрочные	1170	635 452	-	-
Отложенные налоговые активы	1180	-	-	(4)
Прочие внеоборотные активы	1190	-	-	-
Запасы	1210	-	-	-
Налог на добавленную стоимость по приобретенным ценностям	1220	-	-	-
Дебиторская задолженность*	1230	8 440	211 299	176 703
Финансовые вложения краткосрочные	1240	6 325	523 859	553 913
Денежные средства и денежные эквиваленты	1250	28	381	173
Прочие оборотные активы	1260	1	9	5
ИТОГО активы	-	650 246	735 547	730 789
Пассивы				
Заемные средства долгосрочные	1410	220 691	291 169	292 335
Отложенные налоговые обязательства	1420	-	-	-
Оценочные обязательства долгосрочные	1430	-	-	-
Прочие обязательства долгосрочные	1450	-	-	-
Заемные средства краткосрочные	1510	3 117	34 171	40 866
Кредиторская задолженность	1520	10 781	275	7
Оценочные обязательства краткосрочные	1540	-	-	-
Прочие обязательства краткосрочные	1550	-	-	-
ИТОГО пассивы	-	234 588	325 615	333 208
Стоимость чистых активов	-	415 658	409 933	397 581

* - За исключением задолженности участников (учредителей) по взносам в уставный капитал.

**Пояснения к бухгалтерскому балансу
и отчету о финансовых результатах (тыс. руб)**

1. Нематериальные активы и расходы на научно-исследовательские, опытно-конструкторские и технологические работы (НИОКР)

1.1. Наличие и движение нематериальных активов

Форма 0710005 с.1

Наименование показателя	Код	Период	На начало года		Изменения за период						На конец периода		
			первоначальная стоимость	накопленная амортизация и убытки от обесценения	Поступило	Выбыло		начислено амортизации	Убыток от обесценения	Переоценка		первоначальная стоимость	накопленная амортизация и убытки от обесценения
						первоначальная стоимость	накопленная амортизация и убытки от обесценения			Первоначальная стоимость	Накопленная амортизация		
Нематериальные активы - всего	5100	за 2016 г.	-	-	-	-	-	-	-	-	-	-	-
	5110	за 2015 г.	-	-	-	-	-	-	-	-	-	-	-
в том числе:	5101	за 2016 г.	-	-	-	-	-	-	-	-	-	-	-
	5111	за 2015 г.	-	-	-	-	-	-	-	-	-	-	-

1.2. Первоначальная стоимость нематериальных активов, созданных самой организацией

Наименование показателя	Код	На 31 декабря 2016 г.	На 31 декабря 2015 г.	На 31 декабря 2014 г.
Всего	5120	-	-	-
в том числе:	5121	-	-	-

1.5. Незаконченные и неоформленные НИОКР и незаконченные операции по приобретению нематериальных активов

Наименование показателя	Код	Период	На начало года	Изменения за период			На конец периода
				затраты за период	списано затрат как не давших положительного результата	принято к учету в качестве нематериальных активов или НИОКР	
Затраты по незаконченным исследованиям и разработкам - всего	5160	за 2016 г.	-	-	-	-	-
	5170	за 2015 г.	-	-	-	-	-
в том числе:	5161	за 2016 г.	-	-	-	-	-
	5171	за 2015 г.	-	-	-	-	-
незаконченные операции по приобретению нематериальных активов - всего	5180	за 2016 г.	-	-	-	-	-
	5190	за 2015 г.	-	-	-	-	-
в том числе:	5181	за 2016 г.	-	-	-	-	-
	5191	за 2015 г.	-	-	-	-	-

2.2. Незавершенные капитальные вложения

Наименование показателя	Код	Период	На начало года	Изменения за период			На конец периода
				затраты за период	списано	принято к учету в качестве основных средств или увеличена стоимость	
Незавершенное строительство и незаконченные операции по приобретению, модернизации и т.п. основных средств - всего	5240	за 2016 г.	-	-	-	-	-
	5250	за 2015 г.	-	-	-	-	-
в том числе:							
	5241	за 2016 г.	-	-	-	-	-
	5251	за 2015 г.	-	-	-	-	-

2.3. Изменение стоимости основных средств в результате достройки, дооборудования, реконструкции и частичной ликвидации

Наименование показателя	Код	за 2016 г.	за 2015 г.
Увеличение стоимости объектов основных средств в результате достройки, дооборудования, реконструкции - всего	5260	-	-
в том числе:			
	5261	-	-
Уменьшение стоимости объектов основных средств в результате частичной ликвидации - всего:	5270	-	-
в том числе:			
	5271	-	-

2.4. Иное использование основных средств

Наименование показателя	Код	На 31 декабря 2016 г.	На 31 декабря 2015 г.	На 31 декабря 2014 г.
Переданные в аренду основные средства, числящиеся на балансе	5280	-	-	-
Переданные в аренду основные средства, числящиеся за балансом	5281	-	-	-
Полученные в аренду основные средства, числящиеся на балансе	5282	-	-	-
Полученные в аренду основные средства, числящиеся за балансом	5283	-	-	-
Объекты недвижимости, принятые в эксплуатацию и фактически используемые, находящиеся в процессе государственной регистрации	5284	-	-	-
Основные средства, переведенные на консервацию	5285	-	-	-
Иное использование основных средств (залог и др.)	5286	-	-	-
	5287	-	-	-

3.2. Иное использование финансовых вложений

Наименование показателя	Код	На 31 декабря 2016 г.	На 31 декабря 2015 г.	На 31 декабря 2014 г.
Финансовые вложения, находящиеся в залоге - всего	5320	-	-	-
в том числе:				
	5321	-	-	-
Финансовые вложения, переданные третьим лицам (кроме продажи) - всего	5325	-	-	-
в том числе:				
	5326	-	-	-
Иное использование финансовых вложений	5329	-	-	-

4.2. Запасы в залоге

Наименование показателя	Код	На 31 декабря 2016 г.	На 31 декабря 2015 г.	На 31 декабря 2014 г.
Запасы, не оплаченные на отчетную дату - всего	5440	-	-	-
в том числе:				
	5441	-	-	-
Запасы, находящиеся в залоге по договору - всего	5445	-	-	-
в том числе:				
	5446	-	-	-

5. Дебиторская и кредиторская задолженность
5.1. Наличие и движение дебиторской задолженности

Наименование показателя	Код	Период	На начало года		Изменения за период						На конец периода	
			учтенная по условиям договора	величина резерва по сомнительным долгам	поступление		выбыло			перевод из долго- в краткосрочную задолженность	учтенная по условиям договора	величина резерва по сомнительным долгам
					в результате хозяйственных операций (сумма долга по сделке, операции)	причитающиеся проценты, штрафы и иные начисления	погашение	списание на финансовый результат	восстановление резерва			
Долгосрочная дебиторская задолженность - всего	5501	за 2016 г.	-	-	-	-	-	-	-	-	-	-
	5521	за 2015 г.	-	-	-	-	-	-	-	-	-	-
в том числе:												
Расчеты с покупателями и заказчиками	5502	за 2016 г.	-	-	-	-	-	-	-	-	-	-
	5522	за 2015 г.	-	-	-	-	-	-	-	-	-	-
Авансы выданные	5503	за 2016 г.	-	-	-	-	-	-	-	-	-	-
	5523	за 2015 г.	-	-	-	-	-	-	-	-	-	-
Прочая	5504	за 2016 г.	-	-	-	-	-	-	-	-	-	-
	5524	за 2015 г.	-	-	-	-	-	-	-	-	-	-
	5505	за 2016 г.	-	-	-	-	-	-	-	-	-	-
	5525	за 2015 г.	-	-	-	-	-	-	-	-	-	-
Краткосрочная дебиторская задолженность - всего	5510	за 2016 г.	1	-	1 476	-	(1 573)	-	-	-	1 208	-
	5530	за 2015 г.	2 034	-	-	-	(3 437)	-	-	-	1	-
в том числе:												
Расчеты с покупателями и заказчиками	5511	за 2016 г.	-	-	-	-	-	-	-	-	-	-
	5531	за 2015 г.	-	-	-	-	-	-	-	-	-	-
Авансы выданные	5512	за 2016 г.	-	-	18	-	-	-	-	-	-	-
	5532	за 2015 г.	5	-	-	-	-	-	-	-	18	-
Прочая	5513	за 2016 г.	1	-	1 458	-	(5)	-	-	-	-	-
	5533	за 2015 г.	2 029	-	-	-	(1 573)	-	-	-	1 190	-
	5514	за 2016 г.	-	-	-	-	(3 433)	-	-	-	1	-
	5534	за 2015 г.	-	-	-	-	-	-	-	-	-	-
Итого	5500	за 2016 г.	1	-	1 476	-	(1 573)	-	-	X	1 208	-
	5520	за 2015 г.	2 034	-	-	-	(3 437)	-	-	X	1	-

5.2. Просроченная дебиторская задолженность

Наименование показателя	Код	На 31 декабря 2016 г.		На 31 декабря 2015 г.		На 31 декабря 2014 г.	
		учтенная по условиям договора	балансовая стоимость	учтенная по условиям договора	балансовая стоимость	учтенная по условиям договора	балансовая стоимость
Всего	5540	-	-	-	-	-	-
в том числе:							
расчеты с покупателями и заказчиками	5541	-	-	-	-	-	-
расчеты с поставщиками и заказчиками (в части авансовых платежей, предоплат)	5542	-	-	-	-	-	-
прочая	5543	-	-	-	-	-	-
	5544	-	-	-	-	-	-

5.3. Наличие и движение кредиторской задолженности

Наименование показателя	Код	Период	Остаток на начало года	Изменения за период					Остаток на конец периода
				поступление		выбыло		перевод из долго- в краткосрочную задолженность	
				в результате хозяйственных операций (сумма долга по сделке, операции)	причитающиеся проценты, штрафы и иные начисления	погашение	списание на финансовый результат		
Долгосрочная кредиторская задолженность - всего	5551	за 2016 г.	-	-	-	-	-	-	-
	5571	за 2015 г.	-	-	-	-	-	-	-
в том числе:									
кредиты	5552	за 2016 г.	-	-	-	-	-	-	-
	5572	за 2015 г.	-	-	-	-	-	-	-
займы	5553	за 2016 г.	-	-	-	-	-	-	-
	5573	за 2015 г.	-	-	-	-	-	-	-
прочая	5554	за 2016 г.	-	-	-	-	-	-	-
	5574	за 2015 г.	-	-	-	-	-	-	-
	5555	за 2016 г.	-	-	-	-	-	-	-
	5575	за 2015 г.	-	-	-	-	-	-	-
Краткосрочная кредиторская задолженность - всего	5560	за 2016 г.	34 445	3 480	1 929	(37 543)	-	-	3 497
	5580	за 2015 г.	40 873	2 300	4 331	(11 031)	-	-	34 445
в том числе:									
расчеты с поставщиками и подрядчиками	5561	за 2016 г.	4	-	-	(4)	-	-	-
	5581	за 2015 г.	1	3	-	-	-	-	4
авансы полученные	5562	за 2016 г.	-	-	-	-	-	-	-
	5582	за 2015 г.	-	-	-	-	-	-	-
расчеты по налогам и взносам	5563	за 2016 г.	270	380	-	(1 455)	-	-	380
	5583	за 2015 г.	-	2 297	1	-	-	-	270
кредиты	5564	за 2016 г.	-	-	-	-	-	-	-
	5584	за 2015 г.	-	-	-	-	-	-	-
займы	5565	за 2016 г.	34 171	3 100	1 929	(36 083)	-	-	3 117
	5585	за 2015 г.	40 866	-	4 331	(11 026)	-	-	34 171
прочая	5566	за 2016 г.	-	-	-	-	-	-	-
	5586	за 2015 г.	5	-	-	(5)	-	-	-
	5567	за 2016 г.	-	-	-	-	-	-	-

Итого	5587	за 2015 г.	-	-	-	-	-	-	-
	5550	за 2016 г.	34 445	3 480	1 929	(37 543)	-	X	3 497
	5570	за 2015 г.	40 873	2 300	4 331	(11 031)	-	X	34 445

5.4. Просроченная кредиторская задолженность

Наименование показателя	Код	На 31 декабря 2016 г.	На 31 декабря 2015 г.	На 31 декабря 2014 г.
Всего	5590	-	-	-
в том числе:				
расчеты с поставщиками и подрядчиками	5591	-	-	-
расчеты с покупателями и заказчиками	5592	-	-	-
	5593	-	-	-

6. Затраты на производство

Наименование показателя	Код	за 2016 г.	за 2015 г.
Материальные затраты	5610	-	-
Расходы на оплату труда	5620	373	785
Отчисления на социальные нужды	5630	113	233
Амортизация	5640	-	-
Прочие затраты	5650	469	200
Итого по элементам	5660	955	1 218
Изменение остатков (прирост [-]): незавершенного производства, готовой продукции и др.	5670	-	-
Изменение остатков (уменьшение [+]): незавершенного производства, готовой продукции и др.	5680	-	-
Итого расходы по обычным видам деятельности	5600	955	1 218

7. Оценочные обязательства

Наименование показателя	Код	Остаток на начало года	Признано	Погашено	Списано как избыточная сумма	Остаток на конец периода
Оценочные обязательства - всего	5700	-	-	-	-	-
в том числе:	5701	-	-	-	-	-

8. Обеспечения обязательств

Наименование показателя	Код	На 31 декабря 2016 г.	На 31 декабря 2015 г.	На 31 декабря 2014 г.
Полученные - всего	5800	-	-	-
в том числе:				
	5801	-	-	-
Выданные - всего	5810	-	-	-
в том числе:				
	5811	-	-	-

9. Государственная помощь

Наименование показателя		Код	за 2016 г.		за 2015 г.	
Получено бюджетных средств - всего		5900		-		-
в том числе:						
на текущие расходы		5901		-		-
на вложения во внеоборотные активы		5905		-		-
			На начало года	Получено за год	Возвращено за год	На конец года
Бюджетные кредиты - всего	за 2016 г.	5910	-	-	-	-
	за 2015 г.	5920	-	-	-	-
в том числе:						
	за 2016 г.	5911	-	-	-	-
	за 2015 г.	5921	-	-	-	-